



تقرير تحليل مشروع المسح والمتابعة لعام 2017

إعداد

مدير التطوير المؤسسي / هناء الخرابشه

رئيس قسم التحليل والبرمجة / خولة أبو حواره

التقرير التحليلي لمشروع مسح ومتابعة

الحالات المنتفعة لعام 2017

المفاهيم :

مشروع المسح الشامل : هو مجموعة الأنشطة والإجراءات التي تهدف الى تنفيذ الأعمال الخاصة بعمليات المتابعة والفحص والتحقق والتقييم للأوضاع والمتغيرات الاجتماعية والاقتصادية والصحية والتعليمية للمنتفعين من خدمات الصندوق.

الاهداف:

- أ. رصد المتغيرات الاقتصادية والاجتماعية التي تطرأ على احوال المنتفعين من الصندوق والتحقق من مدى استمرارية استحقاقهم للمعونات المالية المتكررة المخصصة لهم.
- ب. دراسة وقياس اثر السياسات و النشاطات التي يتبعها و يقوم بها الصندوق على متلقي الخدمة.
- ت. تحديد القادرين على العمل والتدريب من اسر المنتفعين .
- ث. السعي للوصول الى الحالات الفقيرة التي تحتاج الى العون والمساعدة .

تاريخ التنفيذ :

من 2017/1/1 ولغاية 2017/12/31

العاملين في المشروع:

يبين الجدول رقم (1) العاملين في مشروع المسح والمتابعة لعام 2017 حسب طبيعة مهامهم في المشروع، حيث كانت مهمة الباحث الميداني الأكثر عددا وبلغت () موظفا من إجمالي عدد العاملين في المشروع والبالغ () موظفة وموظفا.

جدول رقم (1)

العاملين في مشروع المسح والمتابعة لعام 2016 حسب المهام

الرقم	المهمة	عدد الموظفين
.1	اللجنة العليا + أمين سر اللجنة / مقرر	6
.2	مستشار مسح	3
.3	مفتش	6
.4	مشرف قطاع مركزي	5
.5	مدقق مركزي	13
.6	باحث ميداني	142
.7	رئيس فريق مسح ميداني	41
.8	مشرف باحثين ميدان	32
.9	موظف خدمات اداريه	49
.10	موظف بيانات مالي	22
.11	سائق	34
	المجموع	353

تكلفة المشروع:

بلغت التكلفة المرصودة للانفاق على مشروع المسح (312) ألف دينار في موازنة الصندوق لعام 2017، حيث تم تبويب مخصصات مشروع المسح اكثر من مره وذلك حسب مقتضيات العمل في المشروع وبناء على الاحتياجات ومتطلبات العمل اثناء تنفيذ المشروع.

المشرف على المشروع:

لجنة اشراف وإدارة مشروع المسح الشامل لعام 2017

نتائج المشروع:

تمثلت أبرز نتائج المشروع بما يلي:

1. متابعة حالات المعونات المالية المتكررة:

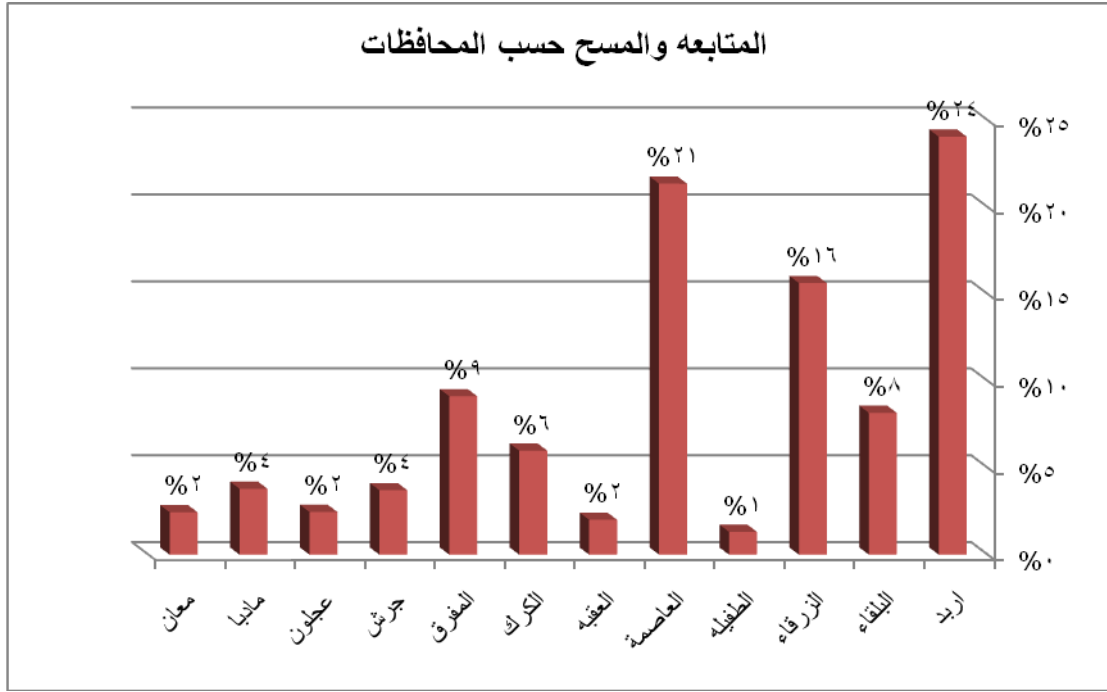
يبين جدول رقم (2) عدد حالات المعونات المالية المتكررة التي تمت متابعتها ومسحها حسب المحافظات حيث كانت محافظة إربد أكثر محافظة تمت متابعة حالاتها بعدد (19273) من إجمالي عدد الحالات البالغة (80133) حالة ونسبة 24% ، وكانت أقل عدد حالات متابعة محافظة الطفيلة حيث بلغ عددها (1054) حالة ونسبة 1% من إجمالي عدد الحالات، ويعود ذلك إلى أن حالات المعونات المالية المتكررة في محافظة إربد أكثر عددا من بقية المحافظات.

جدول رقم (2)

حالات المتابعة والمسح للمعونات المالية المتكررة

النسبة من العدد الكلي	المبلغ	عدد الحالات	المحافظة
24%	-33906	19273	اربد
8%	-12481	6538	البلقاء
16%	-23971	12522	الزرقاء
1%	-1265	1054	الطفيلة
21%	-33649	17106	العاصمة
2%	-2375	1607	العقبة
6%	-5468	4796	الكرك
9%	-9509	7303	المفرق
4%	-3448	2971	جرش
2%	-3491	1969	عجلون
4%	-6016	3038	مادبا
2%	-2048	1956	معان
100%	-137627	80133	المجموع

رسم بياني يوضح حالات المعونات المالية المتكررة التي تمت متابعتها



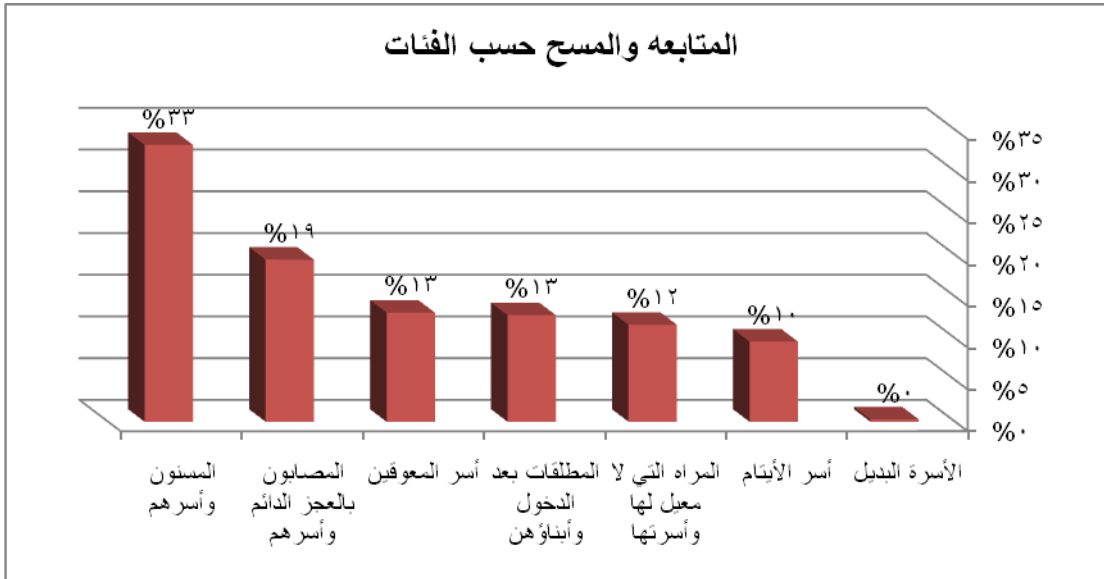
كما يبين جدول رقم (3) حالات المعونات المالية المتكررة التي تمت متابعتها حسب الفئات حيث يتبين أن أكثر فئة تمت متابعتها فئة (المسنون وأسرهم) وعددها (26599) حالة وبنسبة (33%) من إجمالي عدد المنتفعين، وأقل فئة (الأسرة البديلة) بعدد (224) أسرة وبنسبة أقل من 1% من إجمالي عدد المنتفعين، ويعود سبب ذلك أن فئة أسر المسنين أكثر فئة منتفعة من المعونات المتكررة.

جدول رقم (3)

حالات المعونات المالية المتكررة التي تمت متابعتها حسب الفئات

النسبة من العدد الكلي	المبلغ	عدد الحالات	الفئة
0%	-411	224	الأسره البديلة
10%	-35180	7703	أسر الأيتام
12%	-28775	9315	المرأة التي لا معيل لها وأسرتها
13%	-3218	10237	أسر المعوقين
13%	4041	10484	المطلقات بعد الدخول وأبناؤهن
19%	-31256	15571	المصابون بالعجز الدائم وأسرهم
33%	-42828	26599	المسنون وأسرهم
100%	-137627	80133	المجموع

رسم بياني يبين حالات المعونات المالية المتكررة التي تمت متابعتها موزعة حسب الفئات



2. تجديد المعونات المالية المؤقتة:

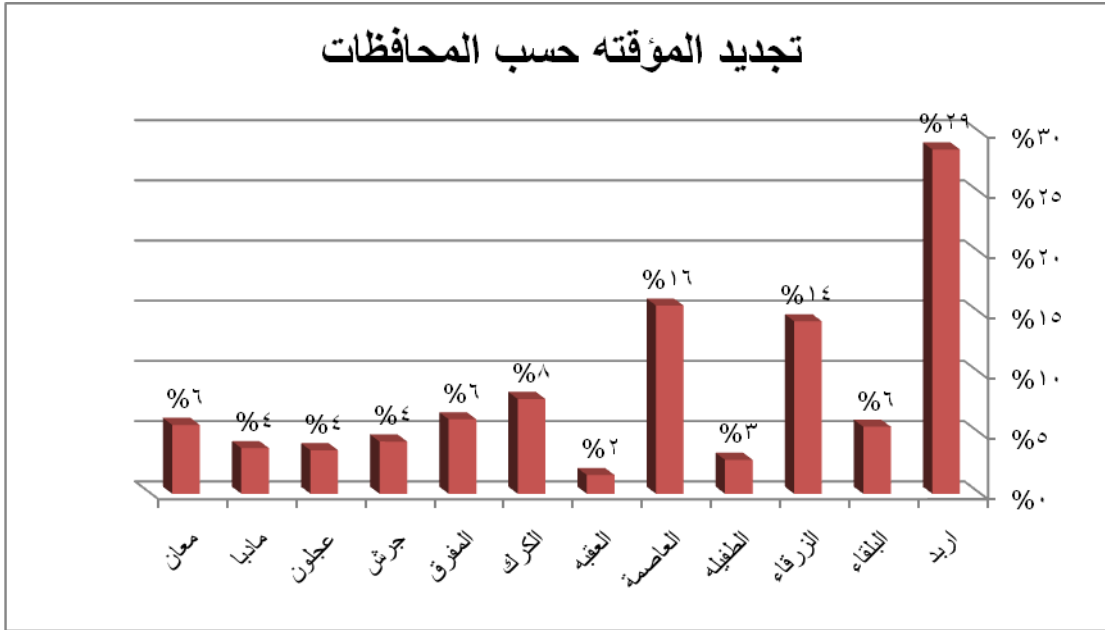
بلغ عدد حالات المعونات المالية المؤقتة التي تم تجديدها (11621) حالة - وفق جدول رقم (4) - مجموع مبالغ معوناتها (16779) ديناراً، وأكثر حالات تم تجديدها كان في محافظة إربد بعدد (3421) حالة وبنسبة (29%) من إجمالي عدد الحالات المؤقتة، وأقل عدد حالات كان في محافظة العقبة وعددها (206) حالة بنسبة (2%) من إجمالي عدد الحالات.

جدول رقم (4)

حالات تجديد المعونة المالية المؤقتة حسب المحافظات

النسبة من العدد الكلي	المبلغ	عدد الحالات	المحافظة
29%	685	3290	إربد
6%	730	640	البلقاء
14%	767	1649	الزرقاء
3%	51	324	الطفيلة
16%	561	1799	العاصمة
2%	114	179	العقبة
8%	3687	906	الكرك
6%	5586	712	المفرق
4%	2261	499	جرش
4%	48	416	عجلون
4%	188	436	مادبا
6%	12342	658	معان
100%	27020	11508	المجموع

رسم بياني يبين تجديد المعونات المؤقتة موزعة حسب المحافظة



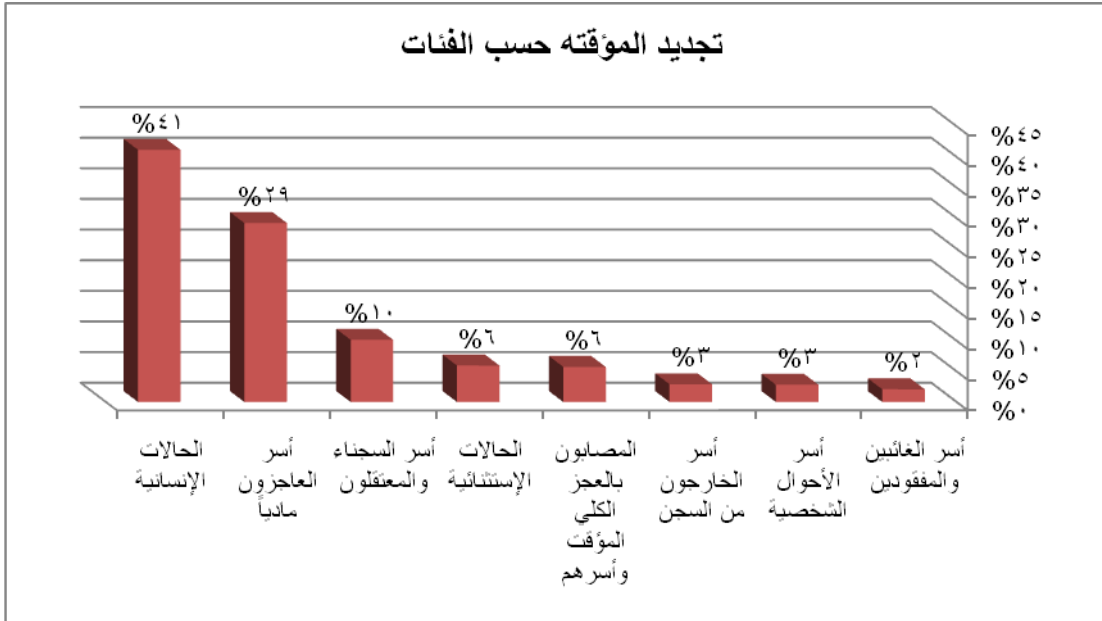
كما يبين جدول رقم (5) حالات المعونات المالية المؤقتة التي تم تجديدها حسب الفئة وقد كانت أكثر فئة تم تجديد معوناتها فئة (الحالات الإنسانية) وعددها (4737) حالة وبنسبة (41%) من إجمالي عدد الحالات المؤقتة، ويعود سبب ذلك أن أكثر فئة منتفعة من المعونات المالية المؤقتة هي فئة (الحالات الإنسانية)، وبلغت أقل فئة تم تجديد مخصصاتها فئة (أسر الخارجين من السجن) وعددها (333) حالة.

جدول رقم (5)

حالات المعونات المالية المؤقتة التي تم تجديدها حسب الفئة

النسبة من العدد الكلي	المبلغ	عدد الحالات	الفئة
2%	1868	239	أسر الغائبين والمفقودين
3%	998	324	أسر الأحوال الشخصية
3%	1514	333	أسر الخارجون من السجن
6%	8460	659	المصابون بالعجز الكلي المؤقت وأسرههم
6%	30	685	الحالات الإستثنائية
10%	7124	1168	أسر السجناء والمعتقلون
29%	2264	3363	أسر العاجزون مادياً
41%	4762	4737	الحالات الإنسانية
100%	27020	11508	المجموع

رسم بياني يوضح توزيع حالات تجديد المعونات المالية المؤقتة حسب الفئة



3. زيادة مخصصات المعونات المالية المتكررة:

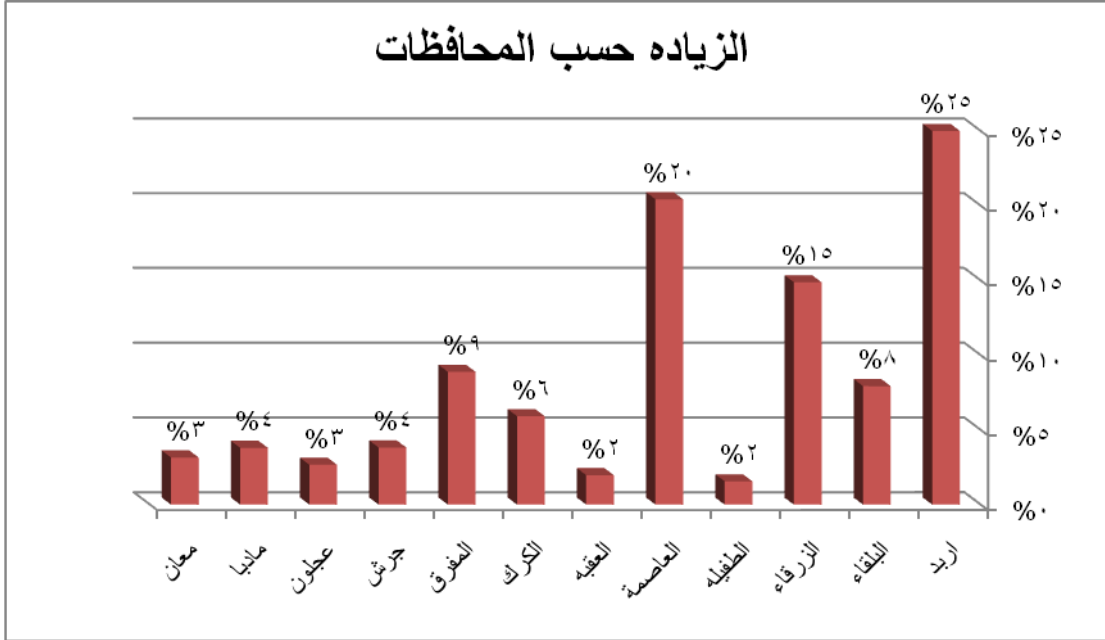
تم خلال عام 2017 زيادة المعونات المالية لغالبية الأسر المنتفعة بناء على قرار مجلس الوزراء، حيث يبين جدول رقم (6) هذه الزيادة موزعة حسب المحافظات، وقد بلغ إجمالي عدد الحالات التي تمت زيادتها (84580) أسرة، وبمبلغ (759433) ديناراً، وقد كانت أكثر عدد حالات تمت زيادة مخصصاتها في محافظة إربد بعدد حالات بلغ (21143) أسرة مجموع مبالغها (187917) ديناراً وبنسبة (25) من إجمالي عدد الحالات (أكثر عدد حالات منتفعة من المعونات في محافظة إربد)، وأقل عدد في محافظة الطفيلة بنسبة 2% من إجمالي عدد الحالات التي تمت زيادة مخصصاتها.

جدول رقم (6)

المعونات المالية التي تم زيادة مخصصاتها حسب المحافظة

المحافظة	عدد الحالات	المبلغ	النسبة من العدد الكلي
إربد	21143	187917	25%
البلقاء	6704	57859	8%
الزرقاء	12584	113168	15%
الطفيلة	1320	10380	2%
العاصمة	17278	156834	20%
العقبه	1666	14896	2%
الكرك	5006	41398	6%
المفرق	7516	76385	9%
جرش	3231	28016	4%
عجلون	2254	18674	3%
مادبا	3212	29140	4%
معان	2666	24766	3%
المجموع	84580	759433	100%

رسم بياني يبين حالات المعونات المالية التي تمت زيادة مخصصاتها



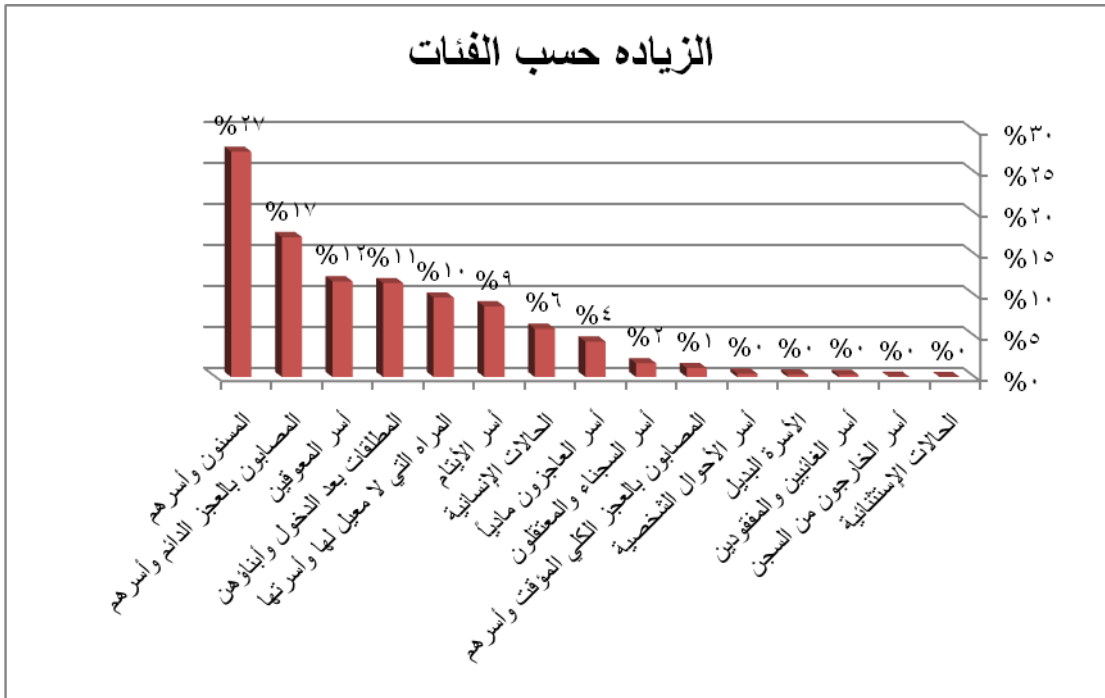
ويبين الجدول رقم (7) حالات زيادة المعونات المالية موزعة حسب الفئات، ويوضح أن أكثر فئة تمت زيادة مخصصاتها هي فئة (المسنون وأسرهـم) بعدد (23237) أسر ومبلغ (176989) ديناراً، وبنسبة (27%) من إجمالي عدد حالات زيادة مخصصات فئات المعونات المالية المتكررة والمؤقتة.

جدول رقم (7)

حالات زيادة المعونات المالية المتكررة والمؤقتة حسب الفئات

النسبة من العدد الكلي	المبلغ	عدد الحالات	الفئة
0%	5	1	الحالات الإستثنائية
0%	474	29	أسر الخارجون من السجن
0%	2148	233	أسر الغائبين والمفقودين
0%	2323	256	الأسرة البديل
0%	4108	352	أسر الأحوال الشخصية
1%	14021	926	المصابون بالعجز الكلي المؤقت وأسرهم
2%	20763	1423	أسر السجناء والمعتقلون
4%	36208	3661	أسر العاجزون مادياً
6%	27176	4982	الحالات الإنسانية
9%	94304	7293	أسر الأيتام
10%	53302	8193	المراه التي لا معيل لها وأسرتها
11%	54821	9692	المطلقات بعد الدخول وأبناؤهن
12%	56563	9869	أسر المعوقين
17%	216228	14433	المصابون بالعجز الدائم وأسرهم
27%	176989	23237	المسنون وأسرهم
100%	759433	84580	المجموع

رسم بياني يوضح حالات المعونات المالية التي تم زيادتها حسب الفئات



4. إيقاف المعونات المالية عن الحالات غير المستحقة للمعونة:

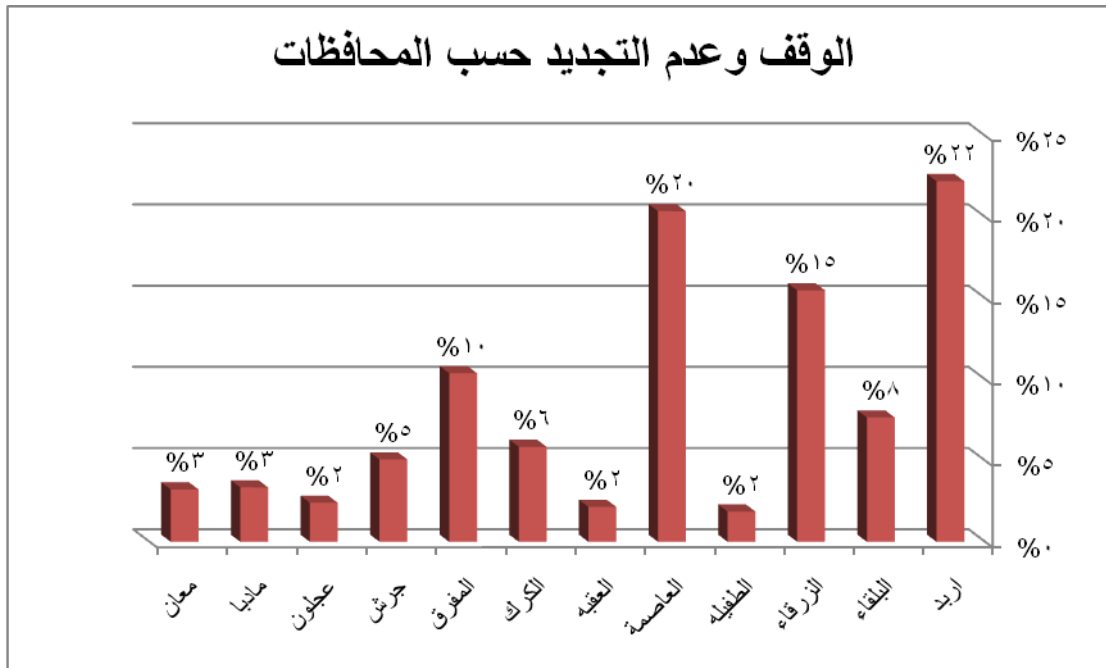
يبين جدول رقم (8) عدد الحالات غير المستحقة للمعونة وتم إيقاف مخصصاتها لكافة محافظات المملكة حيث بلغ (7196) حالة بمبلغ (481142) ديناراً، وكانت أكثر حالات الإيقاف في محافظة إربد وعددها (1598) -أكثر عدد منتفعين في محافظة إربد- بمبلغ (110411) ديناراً وبنسبة (22%) من إجمالي عدد المنتفعين، وأقل نسبة منتفعين تم إيقاف مخصصاتهم لعدم الاستحقاق كانت في محافظة الطفيلة بنسبة (3%) من إجمالي عدد المنتفعين.

جدول رقم (8)

الحالات التي التم إيقاف مخصصاتها لعدم استحقاقها للمعونة حسب المحافظات

المحافظة	عدد الحالات	المبلغ	النسبة من العدد الكلي
اريد	1598	-110411	22%
البلقاء	551	-37429	8%
الزرقاء	1114	-77771	15%
الطفيله	134	-9004	2%
العاصمة	1465	-104461	20%
العقبه	155	-9290	2%
الكرك	421	-24367	6%
المفرق	747	-46717	10%
جرش	365	-24717	5%
عجلون	173	-10529	2%
مادبا	241	-14474	3%
معان	232	-11972	3%
المجموع	7196	-481142	100%

رسم بياني يبين توزيع الحالات الغير مستحقة للمعونة حسب المحافظة



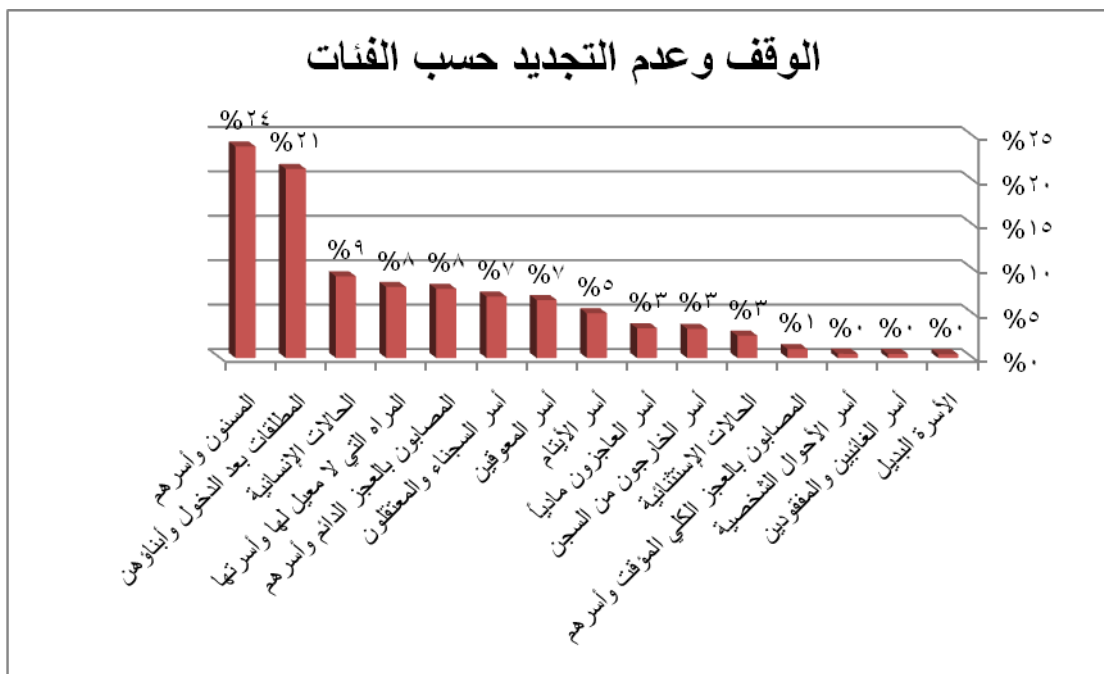
والجدول رقم (9) يبين الحالات التي تم إيقاف مخصصاتها حسب الفئات حيث كانت أكثر فئة هي فئة (المسنين وأسرهم) حيث بلغ عدد الحالات (1713) حالة بمبلغ (96072) ديناراً، بنسبة (24%) من إجمالي عدد حالات الإيقاف ويعود سبب ذلك إلى زيادة نسبة الوفيات في هذه الفئة، تليها فئة (المطلقات بعد الدخول وأبنائهن) بعدد (1532) حالة بمبلغ (79888) ديناراً وبنسبة (21%) من إجمالي عدد المنتفعين، وأقلها فئة (الأسرة البديلة) وعددها (31) حالات إيقاف فقط.

جدول رقم (9)

حالات المعونات المالية التي تم إيقافها - لعدم الاستحقاق - حسب الفئات

النسبة من العدد الكلي	المبلغ	عدد الحالات	الفئة
0%	-2283	31	الأسرة البديل
0%	-1885	33	أسر الغائبين والمفقودين
0%	-3105	34	أسر الأحوال الشخصية
1%	-7729	72	المصابون بالعجز الكلي المؤقت وأسرهم
3%	-9823	180	الحالات الإستثنائية
3%	-33465	236	أسر الخارجون من السجن
3%	-20430	241	أسر العاجزون مادياً
5%	-31795	362	أسر الأيتام
7%	-18715	470	أسر المعوقين
7%	-58703	497	أسر السجناء والمعتقلون
8%	-58958	559	المصابون بالعجز الدائم وأسرهم
8%	-32555	575	المرأه التي لا معيل لها وأسرتها
9%	-25656	661	الحالات الإنسانية
21%	-79888	1532	المطلقات بعد الدخول وأبنائهن
24%	-96072	1713	المسنون وأسرهم
100%	-481062	7196	المجموع

رسم بياني يبين حالات إيقاف المخصصات موزعة حسب الفئات



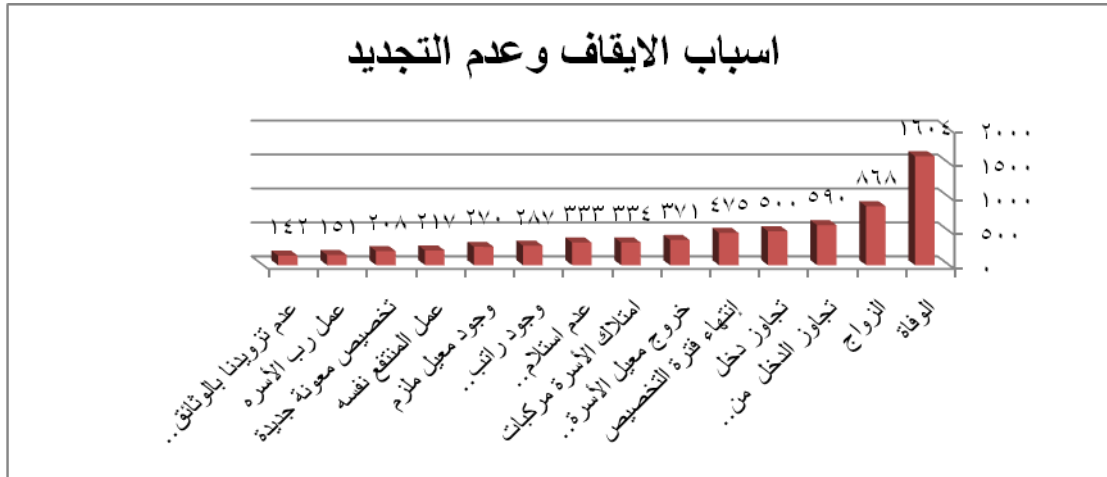
يتبين من خلال جدول رقم (10) حالات عدم استحقاق المعونة التي أوقفت مخصصاتها حسب سبب الإيقاف، حيث كان أكثر سببين للإيقاف: الوفاة بعدد (1604) حالة والزواج بعدد (868) حالة.

جدول رقم (10)

الحالات التي تم إيقاف مخصصاتها لعدم استحقاقها للمعونة حسب سبب الإيقاف

عدد الحالات	سبب الإيقاف
1604	الوفاة
868	الزواج
590	تجاوز الدخل من عمل الأبناء
500	تجاوز دخل
475	إنهاء فترة التخصيص
371	خروج معيل الأسرة من السجن
334	امتلاك الأسرة مركبات
333	عدم استلام المخصصات لأكثر من 3 شهر
287	وجود راتب تقاعدي/ضمان
270	وجود معيل ملزم
217	عمل المنتفع نفسه
208	تخصيص معونة جديدة
151	عمل رب الأسرة
142	عدم تزويدنا بالوثائق المطلوبة

رسم بياني يبين حالات إيقاف المخصصات موزعة حسب سبب الإيقاف



5. تبين أثر واضح لتنفيذ مشروع المسح لعام 2016 من حيث توجيه مبالغ الإيقاف والتخفيض من الحالات الغير مستحقة لتخصيص معونات مالية لحالات جديدة مستحقة

6. تفصيلات الانفاق :

بلغ إجمالي المبلغ المرصود (312) ألف دينار، وتم مناقلة بقيمة (8450) ديناراً ليصبح الإجمالي (320450) ديناراً، تم صرف مبلغ (320062) ديناراً، المبلغ المتبقي (387) دينار حيث بلغت نسبة الإنفاق من المبلغ المرصود 99.8% وتبين اثر ذلك في دقة تبويب المخصصات المرصودة للإنفاق على المشروع.